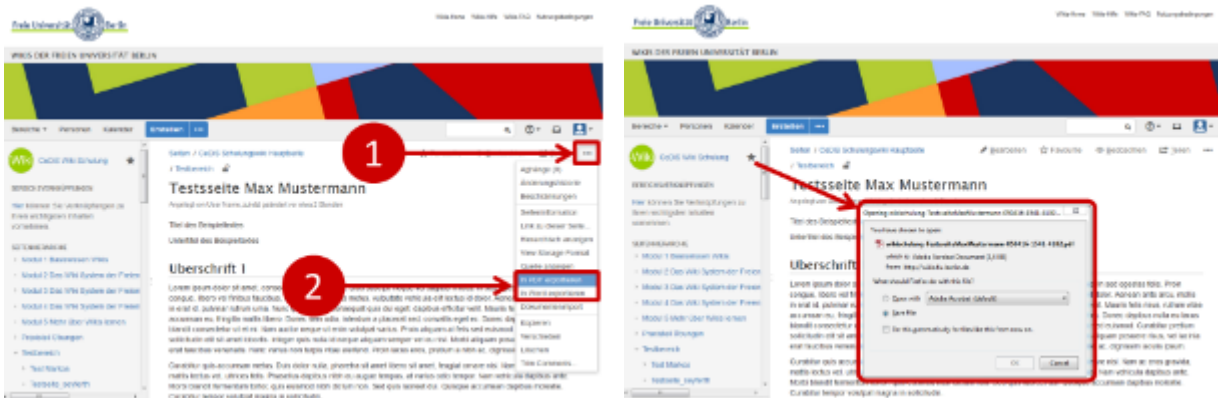


Einzelne Wiki-Seiten exportieren

>> Anwendungsgalerie



1

Um eine Seite in einem FU-Wiki exportieren zu können, müssen Sie über entsprechende Rechte in dem jeweiligen FU-Wiki verfügen.

Um versehentliche Änderungen zu vermeiden, können Sie in diesem Schulungs-Wiki keine Seiten hinzufügen und/oder bearbeiten. Für Testszwecke nutzen Sie bitte den **Testbereich** (nur mit FU-Account zugänglich).

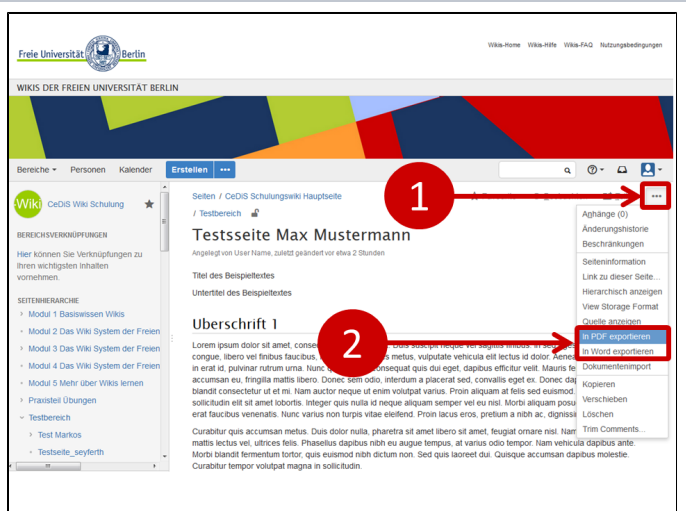
Anwendungsbeschreibung

Zum Vergrößern bitte auf das jeweilige Bild klicken.

1.

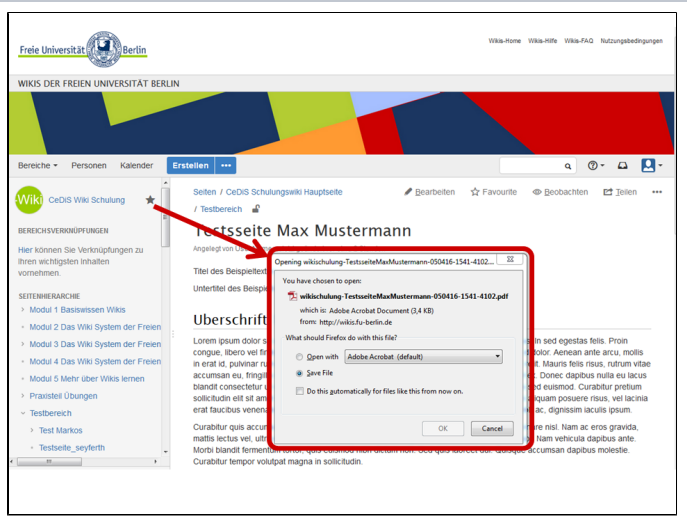
Klicken Sie auf das Menü-Extras, oben rechts. Klicken Sie auf **Im Drop-down-Menü** können

Sie zwischen **"In PDF exportieren"** und **"In Word exportieren"** wählen. Klicken auf die gewünschte Option.



2.

Die Datei im gewählten Format (PDF oder Word) erscheint in einem Pop-up-Fenster. Sie können die Datei öffnen oder auf Ihrem Computer speichern.



Nutzungsstatistik

Diese Seite wurde 1400 Mal aufgerufen.